



ハンル



ネッシー

バキューム式 レコードクリーナー

Imported by *Andante Largo*



HANNL Mera Professional



Nessie VINYLMASTER



Made in Germany

HANNL Mera Professional

Made in Germany by DRAABE

ハンル メラ
プロフェッショナル
¥814,000



- 寸法: 380W x 380D x 250H (mm)
- 重量: 15kg
- 洗浄液タンク容量: 400ml
- 廃液タンク容量: 350ml

使い勝手が向上した、信頼のロングセラー

プチプチという耳につくノイズを取り除くだけでなく、レコード本来の「音楽性」を取り戻すクリーナーとして、ハンルは長らくご好評をいただけてきました。

レコードの音楽性を著しく損なっているのは、目につくホコリや汚れ以上に、音溝深くに癒着した微細なチリです。これを(本機の洗浄プロセスに合わせた)適切な配合の洗浄液とブラシでかき出し、強力なバキュームで吸い取ります。

新型の Professional (プロフェッショナル) では、従来からの優れた特性をそのままに、大幅な使い勝手の向上を実現。特に新機能のオートモードは非常にシンプルな手順となっており、優れた静音設計とも相まって手軽にお使いいただけます。また、ローリングブラシを用いて徹底的な洗浄を行うマニュアルモードも装備。

確かな性能を維持しつつ、簡単操作を手に入れた新生ハンルです。

● ローリング ブラシ (マニュアルモード専用)

ハンル独自の回転式ブラシ。レコードと逆方向に回転することで洗浄液を音溝の深くまで送り込み、確実にクリーニングします。最新型のローリングブラシは美しいクロームメッキに身を包み、使い勝手に優れた高さ微調整機能が追加されています。



● 2つの洗浄モード

A. 新機能のオートモード (定期的なクリーニングに)

最先端のマイクロプロセッサコントロールによる「オートモード」を新たに搭載。洗浄・吸引共に、ブラシのセット後に開始ボタンを押すだけの簡単操作です。各動作の残り時間を LED 目盛りで表示し、終了時は自動停止すると同時に、音と LED の点滅でお知らせします。こちらのモードでの洗浄時は、平ブラシのみを使用します。

B. マニュアルモード (徹底的なクリーニングに)

洗浄液の散布量、ターンテーブルの回転スピード、タービンの吸引力を任意に調整できます。各機能のセッティングは自動的にメモリーされ、次回以降に反映。ある程度汚れが溜まっているレコードをクリーニングする際は、ローリングブラシを使用して入念に洗浄できるこちらのコースがおすすめです。

Nessie VINYLMASTER

Made in Germany by DRAABE

ネッシー
バイニルマスター

¥462,000



- 寸法 : 330W x 330D x 170H(mm)
- 重量 : 9kg
- 洗浄液タンク容量 : 400ml
- 廃液タンク容量 : 350ml

シンプル操作の姉妹機

ハンルやネッシーが採用しているバキューム式(洗浄液を散布→洗浄→廃液ごと吸引)というクリーニング方式は、各部の調整・操作が複雑であることが弱点とされてきました。

ネッシーバイニルマスターでは、かつてなくシンプルな操作を実現しています。各アームの位置センサー(盘面へのセット状況)とそれに連携したマイクロプロセッサを搭載。難しい調整等なく、片面を2分でクリーニングできます。これが優れた静音設計とも相まって、日常的に気兼ねなく使用できるバキューム式レコードクリーナーを実現しました。

また、特に汚れているレコードに有効な15分間の長時間洗浄モードも搭載。乾燥を防ぐために洗浄液を自動で追加散布しつつ、徹底的に洗浄します。

洗浄液は専用の「ネッシーバイネリン」をご用意。本機の自動制御による散布量・吸引時の回転スピード・吸引タービンの強さを前提とした最適な配合を採用しています。これによって確実な洗浄力はもちろんのこと、洗浄液の過度な消耗を抑え、(吸引時間を必要最小限にし、空気との摩擦を削減できるため)静電気の発生も抑えています。

バキューム式レコードクリーナーならではの効果を、より手軽にご堪能いただけます。

● 洗浄方法

電源をON、給水口(本体上面の左手前)から洗浄液を入れた上で

A. 標準モード(定期的なクリーニングに)

- ① 散布・洗浄ブラシ(左奥)を盤面にセットし、ボタン(右手前)を押す。
↓ [洗浄液が自動で散布され、ターンテーブルも始動。自動反転しつつ1分程洗浄。]
- ② 洗浄終了のブザーが鳴ったら、散布・洗浄ブラシを外し、吸引アーム(右奥)をセット。
↓ [アームのセットをセンサーで感知。自動で吸引タービンとターンテーブルが始動し、自動反転しつつ数十秒間吸引。]
- ③ 吸引終了のブザーが鳴ったら、アームを上げてクリーニング終了。片面当たり2分程で完了します。



B. 長時間モード(徹底的なクリーニングに)

- ① 散布ブラシを盤面にセットし、ボタンを3秒間長押しする。
↓ [長時間モード開始。多めに洗浄液が散布され、ターンテーブルも始動。自動反転・液の自動追加をしつつ約15分間洗浄。]
- ②・③ 洗浄終了以降、吸引からは標準モードと同様の工程です。

バキューム式にこだわる「理由」

近年は様々な方式のレコードクリーナーが発売されています。アンダンテラルゴがお届けするハンル・ネッシーはその中で「吸引式」または「バキューム式」と呼ばれるもので、以下のような方式です。

- ① 毎回、新鮮な洗浄液を盤面に散布
- ② 洗浄液に含まれる界面活性剤とブラシの力で汚れを浮き上がらせる
- ③ バキュームで洗浄液と共に汚れを吸い上げ、排出・乾燥

ローリングブラシでの洗浄
(ハンル)



特に③の吸い上げる瞬間は盤面において強力な流水が発生するため、音溝深くのカビ・微細な塵までも吸い上げることができ、非常に効果的なクリーニングを実現しています。

また、他の方式で見られる下記のような工程もございません。

- ▲ 洗浄液の再利用・・・前に洗浄したレコードの汚れ（特にカビ）が移る / 浄化フィルター付きでもその作用には限度がある
- ▲ 送風等による乾燥・・・汚れや液の含有成分が盤面に固着する / 大気中のホコリが付着する / 使用した液の成分によってはノイズ源がコーティングされて静かに感じるが、同時に大切な倍音成分も封じられてしまい、レコード本来の生き生きとした響きを失う
- ▲ クロス等での拭き上げ・・・入念に拭くほどキズと静電気が発生する上、音溝深くの汚れや水分はほとんど除去できない

「界面活性剤入りの清潔な流水で汚れをかき出し、吸い上げる」

これは（様々な技術が進歩した現代においても、洗濯機がこの方式であり続けるように）、適切なクリーニングを行う上で不可欠な工程なのです。

ハンルとネッシーはプチプチという表面的なノイズを取り除く「だけ」のためには非常に高価なマシンです。しかし、適切なクリーニングで本来の音楽性・躍動感を取り戻すという「レコードクリーニングの真髄」と言える領域において、真価を発揮します。

デジタル顕微鏡によるレコード表面の拡大写真

多くのレコードクリーナーでは、肉眼でも確認できるような大きなホコリしか取れません。微細な塵芥は音溝深くに潜み癒着しています。これが音楽性・音質を劣化させる原因であると同時に、大切なレコードやカートリッジの寿命を著しく縮める原因ともなります。

洗浄前

一般的な湿式レコードクリーナーやクリーニング液で、永年クリーニングしてきたレコード。



バキューム式レコードクリーナーでの
洗浄後（ハンルメラを使用）

長年の演奏により溝は少し傷んでいますが、音質・音楽性は十分なレベルに復活しました。




レコードやカートリッジは大変な苦勞をして演奏をしています

レコードの音溝には星の数ほどに塵が秘められています。それは、一般の擦りつけるようなクリーニングブラシではほとんど取れません。肉眼ではきれいに見えるレコードも、繊細なダイヤモンドの針先にとっては、まさに高速道路上に大小の岩がごろごろ転がっているかのようです。



同型式の MC カートリッジ (約 2 年使用)

清潔なオーディオルームで一般のレコードブラシを使い、こまめにレコードクリーニングしてきた方のカートリッジ。敏感な針先やコイルが塵芥に隠れて見えません。見た目にきれいなレコードも、このような塵芥に侵されています。



新品同様のカートリッジの磁気回路

磁気回路の奥に MC コイルがきれいに見えます。この状態を長く保つことができれば、針先の本当の寿命が尽きるまで MC カートリッジ本来の美しい音が堪能できるでしょう。

お試しクリーニングのご案内

ハンル・ネッシーでのお試しクリーニングを無料にて承っております。バキューム式レコードクリーナーの効果をぜひ確かめください。

● クリーニングの流れ

- ① 右の利用規約をご確認ください。ご不明な点等ございましたら、0120-77-3412 (受付時間：10 時～18 時) へお気軽にご相談ください。
- ② 利用規約にご同意いただけましたら、下記の「ご明記いただきたい事項」を記載のメモと共に、聴き慣れたレコードをお送りください。
- ③ 弊社にてご希望の面をクリーニングさせていただきます。
- ④ 返送日をご連絡させていただいた上、返送いたします。

● (メモ用紙等に) ご明記いただきたい事項

- ・氏名
- ・返送先のご住所と郵便番号
- ・お電話番号
- ・ハンルとネッシー、どちらでの洗浄をご希望されるか
- ・各レコードの A 面か B 面か

● ご利用規約


- ・比較のため、各レコードにつき片面のみの洗浄とさせていただきます
- ・計 3 枚 (3 面) まで承ります。
- ・プレミアのついたレコードはご遠慮ください。
- ・レコードの取り扱いには細心の注意を払っておりますが、万一の破損 (傷や割れ等) があつた場合、弊社では責任を負いかねます。
- ・輸送中のトラブル (破損・紛失等) に関しても、弊社では責任を負いかねます。
- ・送料は双方元払い (お客様から弊社への送料はお客様負担、返送時は弊社負担) とさせていただきます。
- ・弊社への到着から、10 日以内に返送いたします。
- ・弊社からの返送は平日 (月～金) のみです。
- ・返送時の宅配伝票番号のお知らせをご希望の方は、別途お問い合わせください。

アクセサリ・消耗品

| ハンル専用 アクセサリ・消耗品 | 価格 | 詳細 |
|----------------------|---------|----------------------------------|
| ハンル ダストカバー【①】 | ¥36,300 | 透明アクリル製 |
| ハンルトレイ【②】 | ¥18,700 | 黒アクリル製 |
| ハンル 7インチ盤 クリーニングセット | ¥6,600 | 吸引アームに装着するアダプター・専用サイズの帯電防止マット |
| ハンル 10インチ盤 クリーニングセット | ¥6,600 | 吸引アームに装着するアダプター・専用サイズの帯電防止マット |
| ローリングブラシ メンテナンスセット | ¥5,500 | 駆動用Oリング10個・平タイヤ1個・サスペンション用Oリング2個 |
| ハンルベルベットリップスセット | ¥4,400 | 吸引アーム用 交換フェルト2セット(4本) |
| ハンル 500 - RB | ¥5,500 | ハンル マニュアルモード専用洗浄液 500ml |
| 1000 - RB | ¥8,800 | 1000ml |
| 2000 - RB | ¥16,500 | 2000ml |
| ハンル 500 - FB | ¥5,500 | ハンル オートモード専用洗浄液 500ml |
| 1000 - FB | ¥8,800 | 1000ml |
| 2000 - FB | ¥16,500 | 2000ml |
| ハンル SP 盤専用 スタビライザー | ¥11,000 | 77～85mm径のラベル用 / 限定生産 |
| 12インチ用 帯電防止レコードマット | ¥4,400 | 本体に標準装備 / 清潔を保つため、定期的な交換がおすすめです |

| ネッシー専用 アクセサリ・消耗品 | 価格 | 詳細 |
|----------------------------------|---------|--|
| ネッシー ダストカバー | ¥36,300 | 透明アクリル製 |
| ネッシー7インチ盤クリーニングセット【③】 | ¥6,600 | 吸引アームに装着するアダプター・専用サイズの帯電防止マット |
| ネッシー 7インチ盤 クリーニング デラックスセット【④】 | ¥39,600 | 90mm径スタビライザー・洗浄ブラシ・洗浄液散布ボトル ・専用サイズの帯電防止マット・専用形状の吸引アーム |
| ネッシー 10インチ盤クリーニングセット | ¥6,600 | 吸引アームに装着するアダプター・専用サイズの帯電防止マット |
| ネッシーベルベットリップスセット | ¥4,400 | 吸引アーム用 交換フェルト2セット(4本) |
| バイネリン 500 | ¥5,500 | ネッシー専用洗浄液 500ml |
| 1000 | ¥8,800 | 1000ml |
| 2000 | ¥16,500 | 2000ml |
| 12インチ用 帯電防止レコードマット | ¥4,400 | 本体に標準装備 / 清潔を保つため、定期的な交換がおすすめです |

| AL シリーズ(レコード内袋) | 価格 | 内容 |
|-----------------|---------|------------------------------------|
| AL 25 | ¥7,700 | 12インチレコード専用 / グラシン紙と上質紙の2重構造 25枚入 |
| AL 100 | ¥27,500 | 12インチレコード専用 / グラシン紙と上質紙の2重構造 100枚入 |
| AL 300 | ¥74,800 | 12インチレコード専用 / グラシン紙と上質紙の2重構造 300枚入 |




(使用例)

① ダストカバー




(使用例)

② トレー

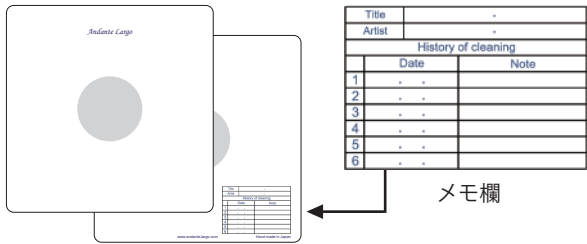


③ ネッシー7インチ盤
クリーニングセット



④ ネッシー7インチ盤クリーニング
デラックスセット

アンダンテラルゴのオリジナルレコード内袋



内側に「グラシン紙」、外側に「上質紙」を採用した2重構造の内袋。化学変化の心配が無い澱粉糊を使用し、手作りで製作しております。グラシン紙は湿気や静電気を帯びにくく、紙の粉塵も少ないというメリットがあります。また、レコードのタイトルやクリーニング履歴などを記入できるメモ欄を裏面に印刷。大切なコレクションを未永く守るためのアクセサリとして、おすすめいたします。

定期メンテナンスプラン

- ・ハンル(ローリングブラシ含む) ————— ¥52,800 各部消耗品交換・点検・清掃等 / 送料別途 / 故障部品があった場合、パーツ代等を別途お見積りいたします / 使用状況にもよりますが、数年おきのリフレッシュをおすすめいたします
- ・ネッシー/ハンル(ローリングブラシ含まず) — ¥33,000
- ・ローリングブラシのみ ————— ¥19,800

ご購入例

| | | | |
|--|------------|---------------------|----------|
| | ハンル ご購入例 ① | 本体(ローリングブラシ付) | ¥814,000 |
| | | 専用ダストカバー | ¥36,300 |
| | | 専用トレー | ¥18,700 |
| | | ハンル 2000-RB(洗浄液 2L) | ¥16,500 |
| | | AL100(レコード内袋 100枚) | ¥27,500 |
| | | ローリングブラシ・メンテナンスセット | ¥5,500 |
| | | ベルベット・リップスセット | ¥4,400 |
| | | 合計 | ¥922,900 |

| | | | |
|--|------------|---------------------|----------|
| | ハンル ご購入例 ② | 本体(ローリングブラシ付) | ¥814,000 |
| | | 専用ダストカバー | ¥36,300 |
| | | ハンル 1000-RB(洗浄液 1L) | ¥8,800 |
| | | AL100(レコード内袋 100枚) | ¥27,500 |
| | | 合計 | ¥866,600 |

| | | | |
|--|-------------|--------------------|----------|
| | ネッシー ご購入例 ① | 本体 | ¥462,000 |
| | | 専用ダストカバー | ¥36,300 |
| | | バイネリン 2000(洗浄液 2L) | ¥16,500 |
| | | AL100(レコード内袋 100枚) | ¥27,500 |
| | | ベルベット・リップスセット | ¥4,400 |
| | | 合計 | ¥546,700 |

| | | | |
|--|-------------|--------------------|----------|
| | ネッシー ご購入例 ② | 本体 | ¥462,000 |
| | | 専用ダストカバー | ¥36,300 |
| | | バイネリン 1000(洗浄液 1L) | ¥8,800 |
| | | AL100(レコード内袋 100枚) | ¥27,500 |
| | | 合計 | ¥534,600 |

表記の価格は全て税込です。

より良い製品作りのため、価格・仕様等は
予告なく変更する場合がございます。

2022年10月現在



輸入総代理店 アンダンテラルゴ株式会社
〒189-0013 東京都東村山市栄町 2-31-16-201
フリーダイヤル：0120-77-3412
TEL：042-393-3412
FAX：042-394-7155
Mail：info@andante-largo.com

製造元 DRAABE Technologies GmbH
Bei den Kämpen 4
21220 Seevetal Germany
TEL：+49 (0)4185 797 48 43

アンダンテラルゴ 公式ホームページ

スマートフォンでカメラを起動し、右の QR コード
をかざしてください。(機種により方法は多少異なります)

www.andante-largo.com



アンダンテラルゴ 公式ツイッターアカウント

ID 検索で「@info_A_L」と入力、もしくは左の QR コード
でご覧いただけます。新製品ニュースや掲載情報等
を投稿いたします。

